

Al fine di verificare i miglioramenti raggiunti in merito alle priorità e ai traguardi indicati nel RAV, in relazione agli ESITI A DISTANZA, in coerenza con quanto previsto nel Piano di Miglioramento dell'Istituto, sono stati elaborati i dati degli esiti degli alunni in uscita dalle classi terze della Scuola Secondaria di I grado nell'a.s. 2017/18, al termine della classe prima della Scuola Secondaria di I grado nell'a.s. 2018/19.

CONSIDERAZIONE ESITI

A. S. 2017-18 (ALUNNI CLASSI 3[^])

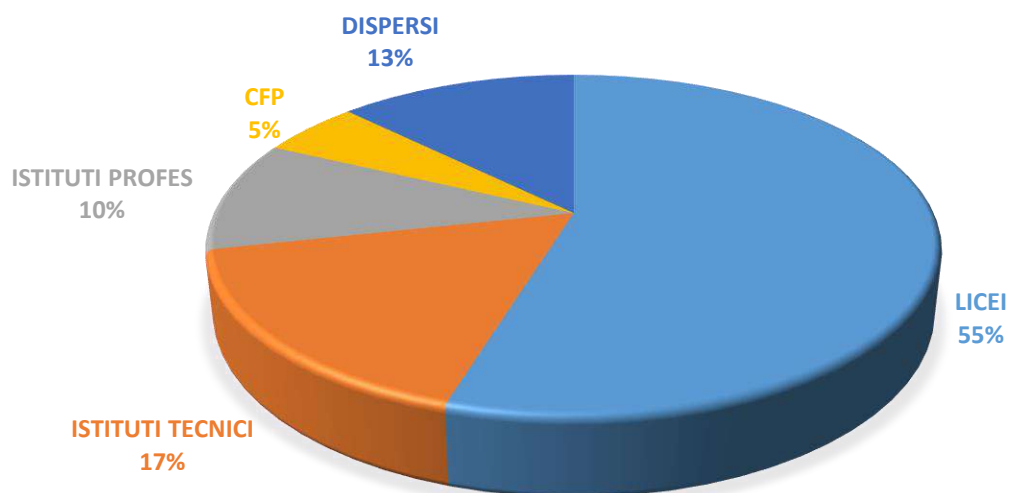
DATI: 95 ALUNNI IN USCITA.

COSA È STATO ANALIZZATO: 1) CONSIGLIO ORIENTATIVO, 2) SCELTA EFFETTUATA, 3) DETTAGLIO SCELTA, 4) SUCCESSO SCOLASTICO, 5) ANDAMENTO VALUTAZIONE.



60 HANNO SEGUITO IL CONSIGLIO ORIENTATIVO; 23 NON HANNO SEGUITO IL CONSIGLIO ORIENTATIVO; 12 ALUNNI DISPERSI (ABBANDONO?)

SCELTA EFFETTUATA



52 LICEI

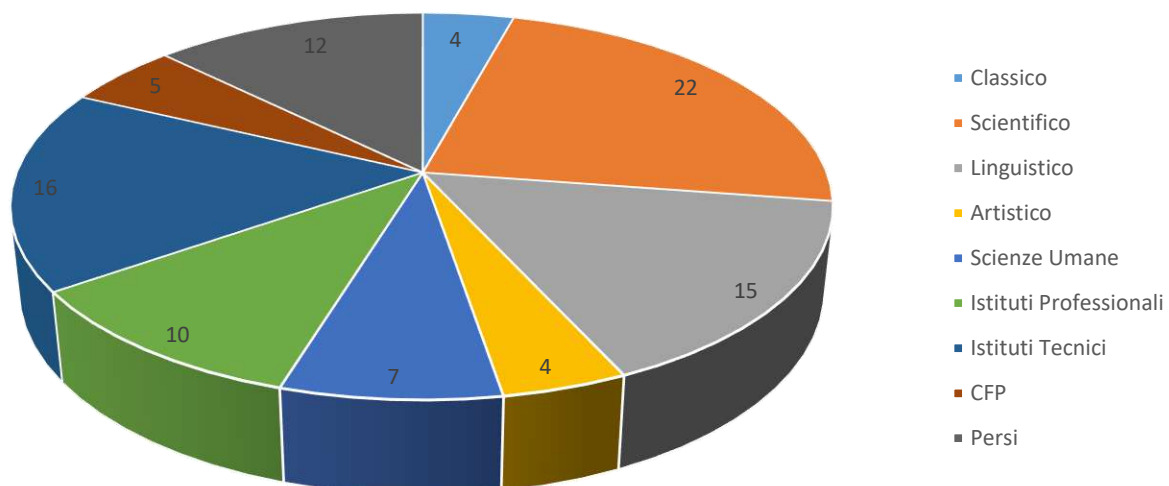
10 ISTITUTI PROFESSIONALI

16 ISTITUTI TECNICI

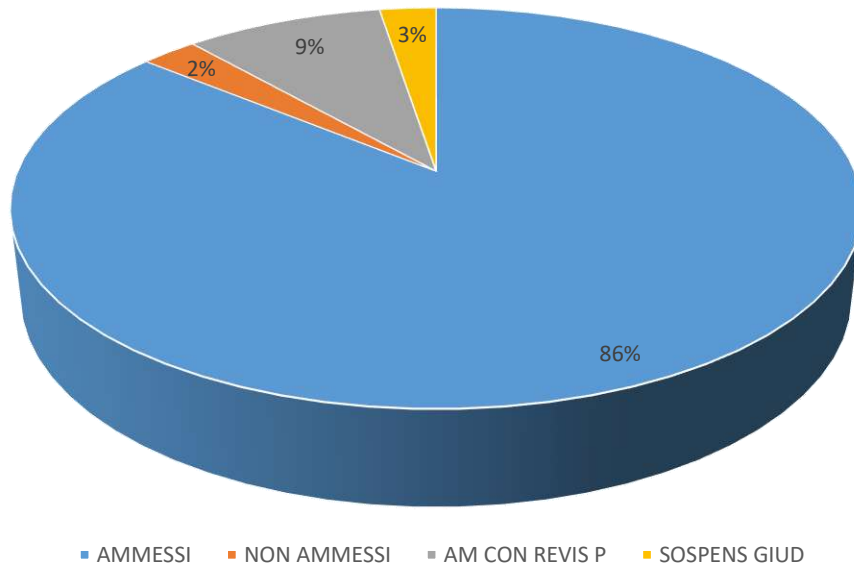
12 DISPERSI

5 CFP

DETTAGLIO SCELTA EFFETTUATA

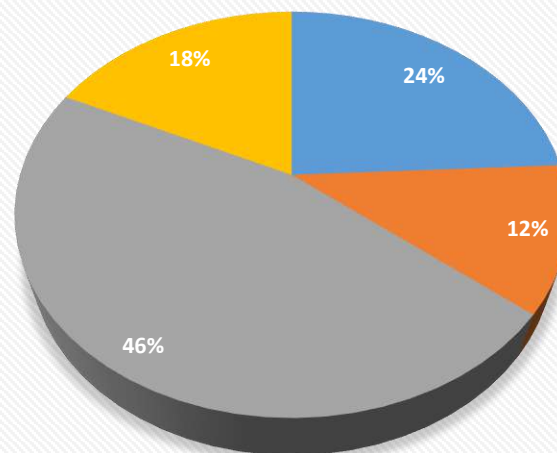


SUCCESSO FORMATIVO DOPO 1 ANNO



SU **78** ALUNNI (DI 17 NON ABBIAMO GLI ESITI DEL 1 ANNO: 12 ALUNNI DISPERSI + 5 CFP): **67** SONO STATI AMMESSI AL 2 ANNO, **7** AMMESSI CON REVISIONE DEL PIANO, **2** NON AMMESSI, **2** HANNO AVUTO LA SOSPENSIONE DAL GIUDIZIO.

ANDAMENTO VALUTAZIONE



■ STESSA VALUTAZIONE ■ VOTO INF IN USCITA ■ VOTO SUP IN USCITA ■ DISPERSI

23 ALUNNI HANNO MANTENUTO LA STESSA VALUTAZIONE

11 ALUNNI HANNO AVUTO **DA NOI** UNA VALUTAZIONE **INFERIORE (DI 1 PUNTO)** RISPETTO A QUELLA IN USCITA DALLA SCUOLA SECONDARIA DI II GRADO (PRIMO ANNO)

44 ALUNNI HANNO AVUTO DA NOI UNA VALUTAZIONE MAGGIORE (DI 1/2 PUNTI) RISPETTO A QUELLA IN USCITA DALLA SCUOLA SECONDARIA DI II GRADO (PRIMO ANNO)

17 ALUNNI DISPERSI (TRA 5 CFP E 12 ABBANDONO?)

LA FASCIA CHE OSCILLA È LA FASCIA MEDIA TRA IL 7 E L'8, TENDE AD AUMENTARE DI 1 PUNTO NELLA SCUOLA SECONDARIA DI II GRADO O A DIMINUIRE DI 1 PUNTO.

A cura della F.S. "Orientamento-continuità" prof.ssa Vania Latini